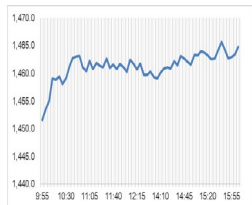


Market Comment

Saravut Tachochavalit, Analyst

TEL : +66 (2) 088-9754

EMAIL : Saravut.ta@rhbgroupp.com



Open	1,449.81
High	1,468.14
Low	1,449.64
Closed	1,464.66
Chg.	15.83
Chg.%	1.09
Value (mn)	52,609.62
P/E (x)	18.23
P/BV (x)	1.38
Yield (%)	3.13
Market Cap (bn)	18,164.06

SET 50-100 - MAI - Futures Index			
	Closed	Chg.	(%)
SET 50	924.78	10.71	1.17
SET 100	2,022.27	23.06	1.15
S50_Con	924.80	10.10	1.10
MAI Index	355.34	0.92	0.26

Trading Breakdown: Daily			
(Bt,m)	Buy	Sell	Net
Institution	8,823.16	5,358.81	3,464.35
Proprietary	3,783.26	3,500.50	282.76
Foreign	23,087.46	24,802.76	-1,715.30
Local	16,894.81	18,926.62	-2,031.80

Trading Breakdown: Month to Date			
(Bt,m)	Buy	Sell	Net
Institution	8,823.16	5,358.81	3,464.35
Proprietary	3,783.26	3,500.50	282.76
Foreign	23,087.46	24,802.76	-1,715.30
Local	16,894.81	18,926.62	-2,031.80

World Markets Index			
	Closed	Chg.	(%)
Dow Jones	42,156.97	-173.18	-0.41
NASDAQ	17,910.36	-278.81	-1.53
FTSE 100	8,276.65	39.70	0.48
Nikkei	38,143.62	-508.35	-1.32
Hang Seng	21,133.68	501.38	2.43

Foreign Exchange Rates			
	Closed	Chg.	(%)
Baht (Onshore)	32.50	-0.03	0.10
Yen	143.74	0.17	-0.12
Euro	1.11	0.00	0.04

Commodities			
	Closed	Chg.	(%)
Oil: Brent	75.28	2.38	3.26
Oil: Dubai	69.58	-2.95	-4.07
Oil: Nymex	69.83	1.66	2.44
Gold	2,658.77	-4.46	-0.17
Zinc	3,108.50	33.00	1.07
BDIY Index	2,084.00	-26.00	-1.23

Source: Bloomberg

ค่า VIX ปรับขึ้นในรอบ 1 เดือน

ตลาดหุ้นสหรัฐฯ ปิดลบ เนื่องจากนักลงทุนวิตกกังวลเกี่ยวกับสถานการณ์ตึงเครียดในตะวันออกกลาง ทำให้ DOW JONES, NASDAQ, S&P500 ปิด -0.41%, -1.53%, -0.93%

ตลาดหุ้นยุโรปปิดลบ กังวลอิหร่านวางแผนโจมตีอิสราเอล ในขณะที่เงินเฟ้อยุโรปโซนต่ำกว่า 2% ในเดือนก.ย. ทำให้ DAX, FTSE, CAC40, FTMIB ปิด -0.58%, 0.48%, -0.81%, -1.04%

สัญญาราคาน้ำมันดิบ WTI ส่งมอบเดือนพ.ย. เพิ่มขึ้น 1.66 ดอลลาร์ปิดที่ 69.83 ดอลลาร์/บาร์เรล ส่วนสัญญาน้ำมันดิบ Brent ส่งมอบเดือนพ.ย. เพิ่มขึ้น 1.86 ดอลลาร์ปิดที่ 73.56 ดอลลาร์/บาร์เรล กองกำลังพิทักษ์การปฏิวัติอิสลามของอิหร่าน (IRGC) แถลงการณ์ว่า อิหร่านได้ยิงขีปนาวุธหลายสิบลูกโจมตีอิสราเอล เพื่อตอบโต้อิสราเอลที่สังหารประชาชนในฉนวนกาซา รวมทั้งผู้นำของกลุ่มฮามาสและอิชบอเลาะห์ ทางด้านเบนจามิน เนทันยาฮู นายกรัฐมนตรีอิสราเอลยืนยันว่าจะตอบโต้อิหร่าน ขณะที่อิหร่านประกาศจะตอบโต้กลับเช่นกัน

ตลาดหุ้นไทยวานนี้ปรับขึ้นแรงขณะที่ตลาดหุ้นญี่ปุ่นกลับมาฟื้นตัว หลังค่าเงินเยนอ่อนค่าจากดอลลาร์ที่ฟื้นตัว หลังประธานเฟด ส่งสัญญาณว่า เฟดอาจจะไม่จำเป็นต้องรีบเร่งในการปรับลดดอกเบี้ยลง หากเศรษฐกิจมีพัฒนาการที่เป็นไปตามคาด ข้อมูลชุดปัจจุบันบ่งชี้ว่าการใช้จ่ายของผู้บริโภคขยายตัวต่อเนื่อง ทำให้เฟดเชื่อมั่นว่าเศรษฐกิจจะเติบโตอย่างต่อเนื่อง คาดว่าเฟดจะปรับลดดอกเบี้ยอีก 2 ครั้งในปี โดยปรับลดครั้งละ 0.25% หลังการแสดงความเห็นของนายพาวเวล นักลงทุนให้น้ำหนัก 35% ที่เฟดจะปรับลดอัตราดอกเบี้ย 0.50% ในการประชุมเดือนพ.ย. ลดลงจากระดับ 53% เมื่อวันศุกร์ที่ผ่านมา ในขณะที่รายงานสรุปความคิดเห็นของกรรมการ BOJ ในการประชุมวันที่ 19-20 ก.ย. ที่ผ่านมา พบว่า กรรมการ BOJ ได้หารือเกี่ยวกับความจำเป็นที่จะต้องใช้ความระมัดระวังในการปรับขึ้นอัตราดอกเบี้ย และมีกรรมการบางคนกังวลภาวะไร้อัตราดอกเบี้ยของตลาดเงินและแนวโน้มเศรษฐกิจสหรัฐฯ หุ้นไทยมีแรงซื้อหุ้นแบงก์ สื่อสาร โรงไฟฟ้า อิเล็กทรอนิกส์ ค่าปลีก ขานรับการฟื้นตัวของ SET ติดตามเม็ดเงินลงทุนของวายุภักษ์ว่าจะเข้าซื้อหุ้นไทยอย่างไรบ้าง

สำนักงานสถิติของกระทรวงแรงงานสหรัฐฯ เปิดเผยผลสำรวจการเปิดรับสมัครงานและอัตราการหมุนเวียนของแรงงาน (JOLTS) พบว่า ตัวเลขการเปิดรับสมัครงาน ซึ่งเป็นมาตรวัดอุปสงค์ในตลาดแรงงาน เพิ่มขึ้น 329,000 ตำแหน่ง สู่ระดับ 8.04 ล้านตำแหน่งในเดือนส.ค. จากระดับ 7.71 ล้านตำแหน่งในเดือนก.ค. สูงกว่าตัวเลขคาดการณ์ของตลาดที่ระดับ 7.66 ตำแหน่ง ติดตามอัตราการว่างงานของสหรัฐฯ เดือนก.ย. ตลาดคาดว่า จะอยู่ที่ระดับ 4.2% หากตัวเลขออกมาต่ำกว่าที่ตลาดคาด เชื่อว่าเฟดจะไม่เร่งรีบที่จะปรับลดดอกเบี้ยลงในเดือนพ.ย. นี้

เอสแอนด์พี โกลบอล เปิดเผย ดัชนีผู้จัดการฝ่ายจัดซื้อ (PMI) ภาคการผลิตของสหรัฐฯ ปรับตัวลงสู่ระดับ 47.3 ในเดือนก.ย. จากระดับ 47.9 ในเดือนส.ค. หดตัวติดต่อกันเป็นเดือนที่ 3

แนวโน้มตลาดหุ้นไทยวันนี้คาดว่า แกว่ง ค่าเงินบาทอ่อนค่าที่ 32.50 บาท/ดอลลาร์ต่างชาติขายสุทธิในตลาดตราสารหนี้ราว 3 พันล้านบาท และขายสุทธิในตลาดหุ้นไทย 1.7 พันล้านบาท มีสถานะ Long ใน SET50 Index Futures 5.1 หมื่นสัญญา YTD นักลงทุนต่างชาติยังคงขายทำกำไรทั้งตราสารหนี้และหุ้น หลังเฟดน่าจะปรับลดอัตราดอกเบี้ยอย่างค่อยเป็นค่อยไป หลังข้อมูลการเปิดรับสมัครงานใหม่ของคนอเมริกันมีสัญญาณฟื้นตัว ทำให้ดอลลาร์น่าจะฟื้นตัวได้ในระยะสั้น (เงินบาทอ่อนค่า) วานนี้กองทุนวายุภักษ์เริ่มเข้าซื้อหุ้นแบงก์บางส่วน ในขณะที่ต่างชาติยังคงขายทำกำไรหุ้นแบงก์ KBANK, BBL, TTB แต่ซื้อ KTB, SCB ปัจจุบันค่า VIX ปรับขึ้นจากความตึงเครียดในตะวันออกกลาง เราแนะนำให้นักลงทุนขายทำกำไรเมื่อดัชนีปรับตัวขึ้นไปในโซน 1,465-1,480 จุด หรือเลือกเก็งกำไรในหุ้น CPF, TFG, GFPT, BTG จากเงินบาทอ่อน

กลยุทธ์การลงทุน

Trading: แนะนำ รอซื้อเมื่อ SET อ่อนตัวกลับมาในโซน

1,430-1,420 จุด

Technical Analyzer

Saravut Tachochavalit, Analyst
 TEL : +66 (2) 088 9999 Ext. 9754
 EMAIL : Saravut.ta@rhbgroup.com

SET Index

หุ้นที่ละด่าน

Figure 1 : SET Index daily chart



Source: RHB, Aspen

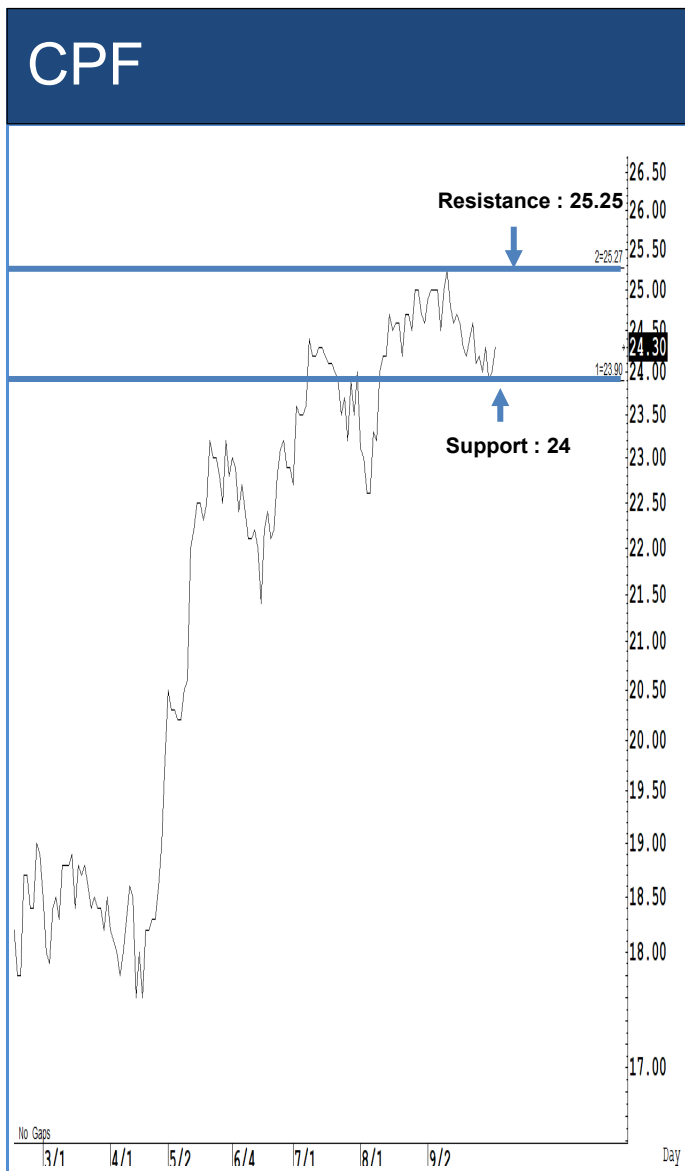
SET Index ปิดที่ 1,464.66 จุด 15.83 จุด มูลค่าการซื้อขาย 52,589 ล้านบาท ลดลงเมื่อเทียบกับปริมาณการซื้อขายวันก่อนหน้า โดยนักลงทุนต่างชาติขายสุทธิ 1,715 ล้านบาท และขายสุทธิ 97,285 ล้านบาท YTD

ระยะกลาง : SET Index อยู่ในช่วงฟื้นตัว เดือนตุลาคมคาดว่า SET จะยังคงปิดเหนือ 1,420 จุดได้ต่อไป ลุ้นฟื้นตัวและปิดเหนือ 1,480 จุดเพื่อไปต่อ สำหรับทิศทางในไตรมาส 4/2567 เราได้ปรับกรอบดัชนีขึ้นใหม่ ณ วันที่ 5/9/67 คาดว่ากรอบของ SET จะอยู่ระหว่าง 1,350-1,560 จุด แนะนำซื้อเมื่ออ่อนตัว สัปดาห์นี้คาดว่าจะแกว่งในกรอบ 1,420-1,470 จุด แนะนำ ลงซื้อ ขึ้นขาย

ระยะสั้น : SET Index ปิดบวก และ SET รีบตีกลับขึ้นไปปิดเหนือ 1,457 จุดได้แล้ว แนวโน้มน่าจะแกว่งกลับขึ้นไปแถว ๆ 1,470-1,480 จุดได้อีกครั้ง แนะนำ ขายทำกำไรเมื่อ SET ปรับตัวขึ้น เพื่อรอซื้อกลับเมื่ออ่อนตัวแถว ๆ 1,455 จุด ถ้าปิดต่ำกว่า 1,450 จุด ยังไม่ต้องรีบรับ

Saravut Tachochavalit, Analyst
 TEL : +66 (2) 088 9999 Ext. 9754
 EMAIL : Saravut.ta@rhbgroup.com

Trading Stocks



Source: RHB, Bloomberg

ระยะสั้นแกว่งในกรอบ sideways ระหว่าง 24-25.25 บาท แนะนำ ลงซื้อ ขึ้นขายในกรอบดังกล่าว ส่วนจุดตัดขาดทุนจะอยู่ที่ 23.70 บาท



Source: RHB, Bloomberg

ระยะสั้นแกว่งในกรอบ sideways ระหว่าง 18-19 บาท แนะนำ ลงซื้อ ขึ้นขายในกรอบดังกล่าว ส่วนจุดตัดขาดทุนจะอยู่ที่ 17.80 บาท



Source: RHB, Bloomberg

ระยะสั้นแกว่งในกรอบ sideways ระหว่าง 15.80-16.80 บาท แนะนำ ลงซื้อ ขึ้นขาย ในกรอบดังกล่าว ส่วนจุดตัดขาดทุนจะอยู่ที่ 15.60 บาท



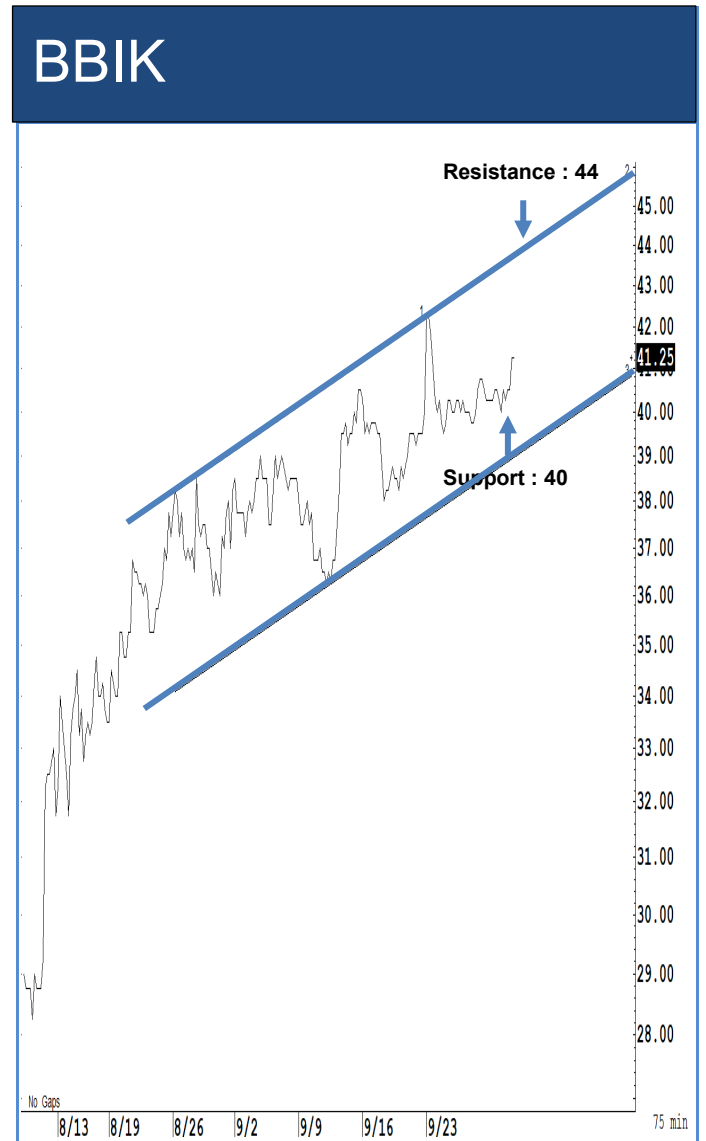
Source: RHB, Bloomberg

ระยะสั้นแกว่งในกรอบ sideways ระหว่าง 3.82-4.50 บาท แนะนำ ลงซื้อ ขึ้นขายใน กรอบดังกล่าว ส่วนจุดตัดขาดทุนจะอยู่ที่ 3.70 บาท



Source: RHB, Bloomberg

ระยะสั้นแกว่งในกรอบ **sideway up** ระหว่าง 20.30-23 บาท แนะนำ ลงซื้อ ขึ้นขาย ในกรอบดังกล่าว ส่วนจุดตัดขาดทุนจะอยู่ที่ 20 บาท



Source: RHB, Bloomberg

ระยะสั้นแกว่งในกรอบ **sideway up** ระหว่าง 40-44 บาท แนะนำ ลงซื้อ ขึ้นขาย ในกรอบดังกล่าว ส่วนจุดตัดขาดทุนจะอยู่ที่ 39 บาท

Key Stock News (ที่มา: ข่าวหุ้น)

WHA ตีปีก 'กูเกิ้ล' ลงทุนใหญ่ ดาต้าเซ็นเตอร์ 3.6 หมื่นล้านบาท ชุ่มเจรจาขายที่ดินเพิ่ม 4-5 ราย โบรกา เปิดโม 23 หุ้นร่วมรับข่าวดี

WHA ตีปีก! รับผิดชอบต่อ กูเกิ้ล ประกาศแผนลงทุนใหญ่ 3.6 หมื่นล้านบาท สร้าง ดาต้าเซ็นเตอร์และ คลาวด์ ในไทย หลังช่วง.ย.ที่ผ่านมา Google เข็มสัญญาซื้อที่ดินแปลงใหญ่หลาย 100 ไร่ ในนิคมฯ จังหวัดชลบุรี เพื่อสร้าง ดาต้าเซ็นเตอร์ แห่งแรก พร้อมชุ่มเจรจาขายที่ดินให้ลูกค้ากลุ่มดาต้าเซ็นเตอร์ อีก 4-5 ราย คาดว่าจะปิดดีลช่วงปีหน้า โบรกาฯ เชียร์ ซื้อเก็งกำไร อีพีเอราคา 6.50 บาท พร้อมเปิดโม 23 หุ้นเด่น ที่คาดว่าจะได้ประโยชน์ด้วย

วายุภัทรีหยอดซื้อแบงก์ กรุงศรีคงเป้าดัชนี 1,540

กองทุนรวมวายุภัทรี หนึ่งใน ประเดิมเจียดเงินซื้อหุ้นแบงก์ นำโดย กรุงไทย (KTB) ล่าสุดกองทุนฯ มี สภาพคล่องส่วนเกินจากกองทุนวายุภัทรีเดิมอยู่ 4 หมื่นล้านบาท บวกกับของใหม่ 1.5 แสนล้านบาท รวมเป็น 1.9 แสนล้านบาท เผยจะถือเงินสดรอซื้อหุ้นไว้ระดับ 2 หมื่นล้านบาท ส่วนที่เหลือนำไป พัก ในสินทรัพย์อื่นที่พร้อมได้ทันที ด้านบล.กรุงศรี คงเป้าดัชนีปีนี้ 1,540 จุด ยกหุ้นเด่น Q4 คือ AOT GULF GPSC MTC CPALL BJC BMS KTB ADVANC และ HMPRO

'เจ้าสัวศิริ-ซัชชาติ' ขึ้นมีน ปิดดีลหนี้ BTS 1.4 หมื่นล้าน

บีทีเอส ยกทีมพบผู้ว่ากทม. บรรยายภาคขึ้นมีน ซัชชาติ เริ่มนับถอยหลังชำระหนี้ O&M สายสีเขียวส่วนต่อขยาย หลังเสนอเข้าสภากทม. อนุมัติเงินสะสมจ่ายขาด 1.4 หมื่นล้านบาท พร้อมตั้งคณะทำงานร่วม บีทีเอส กทม. และบริษัท กรุงเทพธนาคม จำกัด (KT) พิจารณาจ่ายหนี้ที่เหลืออีก 2.5 หมื่นล้านบาท โบรกาฯ ให้ราคาเป้าหมาย 5.37 บาท อีพีเอ 18%

'ยุทธนา' ผงค! อธิบดี DSI คนใหม่

กรม. ไฟเขียว ยุทธนา พรดำ นั่งอธิบดีกรมสอบสวนคดีพิเศษคนที่ 12 ผลงานขึ้นไต่ถาม สະสงคคี บันหุ้น STARK รวมทั้งคดีหุ้นบริษัท มอร์ วิทีเทรน ส่งฟ้องศาลฯ ด้าน สุริยา สิงห์กลม อธิบดีอธิบดี DSI โยกไปกรมคุมประพฤติ

กัลฟ์จ่ายไฟครบ 5,300 MW ปี'68 บุกกำไรเต็มหมื่นล้าน

GULF เดินเครื่องโรงไฟฟ้า IPP ครบ 5,300 เมกะวัตต์ ล่าสุดจ่ายไฟโรงไฟฟ้า GPD หน่วยผลิตสุดท้าย ขนาด 662.5 เมกะวัตต์ เมื่อวันที่ 1 ต.ค. เตรียมบันทึกกำไรเต็มหมื่นล้านบาท ตั้งแต่ปี 68 เป็นต้นไป โบรกาประเมิน Q4/67 ทำสถิติสูงสุดใหม่ บล.บัวหลวง ให้ราคาเป้าหมายสูงสุด 68 บาท

SIRI ยอดขาย 9 เดือนพุ่ง 3.7 หมื่นล้าน โภชยอดโอน 3.1 หมื่นล้าน โต 15% จ่อเปิด 1.55 หมื่นล้าน Q4

แสนสิริ ไร้ยอดขาย 9 เดือนแรกของปีมี 37,000 ล้านบาท เดบิต 10% พร้อมโภชยอดโอน 31,000 ล้านบาท เดบิต 15% เตรียมเปิด 16 โครงการใหม่ มูลค่ารวม 15,500 ล้านบาท ในไตรมาส 4/67

SPALI ขนบ้าน-คอนโดฯ พร้อมโอน 200 โครงการ จัดโปรโมชันส่งท้ายปี

ศุภาลัย ยกขนบ้าน-คอนโดมิเนียมพร้อมโอนกรรมสิทธิ์กว่า 200 โครงการทั่วไทย จัดโปรโมชัน ศุภาลัย มั่นใจโลก ส่งท้ายปี เพียงจบบ้านและคอนโดฯ เลือกรับทันที Travel Gift Card มูลค่าสูงสุด 300,000 บาท บินลัดฟ้าเที่ยวได้ทั่วโลก พร้อมฟรีค่าใช้จ่ายรายโอนฯ เริ่มตั้งแต่วันที่ 1 ต.ค.-20 พ.ย.นี้ เท่านั้น

MEDEZE เคาะราคาไอพีโอ 9 บาท เปิดขายให้นักลงทุน 2-4 ตุลาคมนี้

เมดิช กรุ๊ป หรือ MEDEZE เคาะราคาเสนอขายไอพีโอ 268 ล้านหุ้น ในราคาหุ้นละ 9 บาท เปิดให้นักลงทุนจองซื้อ วันที่ 2-4 ต.ค.นี้ พร้อมเซ็นสัญญาแต่งตั้ง บล.หิวนันดา เป็นอันเคอร์โรเตอร์ คาคณิก ลงทุนให้การตอบรับดี และกำหนดเข้าเทรดใน SET วันที่ 15 ต.ค. 67

CPF คว่ำรางวัลดีเด่น ด้านพลังงานทดแทน ระดับภูมิภาคของปีนี้

ศูนย์พลังงานอาเซียน (ACE) มอบรางวัล ASEAN Renewable Energy Project Awards 2024 แก่โครงการก๊าซชีวภาพจากมูลไก่สู่พลังงานทดแทนของฟาร์มคอมเพล็กซ์ไก่ไข่วังทอง จ.พิษณุโลก ของซีพีเอฟ ซูฟาร์มเลี้ยงสัตว์ใช้เทคโนโลยีในการพัฒนากระบวนการผลิตไข่ไก่ที่เป็นมิตรต่อสิ่งแวดล้อม และจัดการของเสียอย่างยั่งยืน

ASW ลั่น Q3 เด้งรับโอนคอนโดใหม่ ครึ่งปีหลังจ่อโอนแบ็กล็อก 8,452 ลาน เชียร์ 'ซื้อ' เป้า 9.80 บาท

แอสเซทไวส์ แยมผลงานไตรมาส 3/67 เด้ง! รับแรงหนุนโอน Kave Pop Salaya มูลค่าโครงการ 500 ล้านบาท พร้อมเดินหน้าโอนแบ็กล็อก 8,452 ลานบาท ในช่วงครึ่งปีหลัง หนุนผลงานปีนี้ได้ โบรกาฯ แนะนำซื้อ เป้าราคา 9.80 บาทต่อหุ้น ขึ้นแนวโน้มผลงานปีนี้ได้ดีกว่ากลุ่มอสังหาฯ

TKN รับบาทแข็งกระทบงบครึ่งหลังทั้งปี 67 มั่นใจรายได้โตตามนัด 10%

TKN ยอมรับเงินบาทที่แข็งค่ากระทบรายได้ในช่วงครึ่งหลังปีนี้ พร้อมทำ Natural Hedging ป้องกันความเสี่ยงจากการเปลี่ยนแปลงค่าเงินตามสถานการณ์ลดความผันผวน ย้ำมั่นใจรายได้ปีได้ตามนัดโต 10% รับแรงหนุนขยายตลาดในไทย-ต่างประเทศ

TMI เดินหน้าประมูลงานใหม่ จ่อสรุปความคืบหน้าลงทุนโซลาร์ในยุโรปต.ค.นี้

TMI ส่งมอบคอมไฟลิตแรกให้กับ กฟน. จากที่คว่ำงานได้ 3 หมื่นชุด รวมมูลค่า 29.08 ล้านบาท พร้อมเดินหน้าประมูลงานใหม่ภาครัฐและเอกชนในไตรมาส 4 นี้ ด้านการพัฒนาโครงการโซลาร์ฟาร์มในทวีปยุโรป หลังเซ็น MOU ร่วมกับ BIO คาดจะได้ข้อสรุปผลการศึกษาคืบหน้าความคุ้มค่าการลงทุนภายในเดือนต.ค.นี้

ผู้ถือหุ้น EA ไฟเขียว กำหนดไถ่ถอน EA249A เลื่อนให้เร็วขึ้น 31 วัน

ผู้ถือหุ้น EA มาครบองค์ประชุม ไฟเขียวเลื่อนวันครบกำหนดไถ่ถอนหุ้น EA249A เร็วขึ้น 31 วัน จากเดิมครบกำหนด 30 มิ.ย. 68 เป็น 31 พ.ค. 68

กสทช. ตีเคย์ 7 ต.ค. เปิดยื่นชิงดาวเทียม เร่งดำเนินการก่อนวงโคจร 50.5 ลื่นสุดสิทธิ 27 พ.ย.นี้

กสทช. เปิดหลักเกณฑ์และวิธีการอนุญาตใช้สิทธิวงโคจร 50.5 องศาตะวันออก พร้อมเคาะวันยื่นขอรับอนุญาตดาวเทียม 7 ต.ค.นี้ คาดประกาศรายชื่อยุติได้รับใบอนุญาต 17 ต.ค.นี้ ก่อนลื่นสิทธิ 27 พ.ย.นี้

BGRIM โชว์คว่ำรางวัล 3 ปีซ้อน องค์กรนำทำงานที่สุดในเอเชีย

BGRIM คว่ำรางวัลองค์กรที่นำทำงานที่สุดในเอเชีย 3 ปีซ้อน HR Asia Best Company to Work for in Asia สะท้อนความเชื่อมั่นและดัชนีชี้วัดมูลค่าความสุภาพของพนักงาน

CV ลุ้นได้เงินมัดจำคืนต.ค.นี้ ยกเลิกซื้อหุ้น Fernview-WTX

CV แจ้งความคืบหน้าการคืนเงินมัดจำการซื้อหุ้นใน Fernview ประมาณ 237.49 ล้านบาท และ WTX ประมาณ 180 ล้านบาท คาดจะแล้วเสร็จสิ้นเดือน ต.ค.นี้ หลังที่ประชุมบอร์ด 16 ม.ค. 67 ได้มีมติยกเลิกการซื้อหุ้นไปแล้ว

เฟดไม่เร่งลดดอกเบี้ย ชาวเวลล์ยักศก.สหรัฐฯ ยังแข็งแรง

เมื่อวันจันทร์ที่ผ่านมา ประธานธนาคารกลางสหรัฐฯ เจโรม พาวเวลล์ ส่งสัญญาณว่าเฟดจะมีการปรับลดอัตราดอกเบี้ยอีกครั้ง แต่จะปรับระดับในอัตราที่ค่อยเป็นค่อยไป เพื่อสนับสนุนเศรษฐกิจของสหรัฐฯ ที่ยังคงแข็งแกร่งดี

นักลงทุนทั่วโลกกลับมาสนใจหุ้นจีน

นักลงทุนทั่วโลกเตรียมกลับมาลงทุนในจีนอีกครั้ง หลังมีการปรับเปลี่ยนกระแสความเชื่อมั่นครั้งสำคัญ ซึ่งได้รับการจุดประกายจากแรงผลักดันของรัฐบาลจีนที่ต้องการพลิกฟื้นภาวะเศรษฐกิจที่ชะลอตัว และกระตุ้นความสนใจในตลาดหุ้นจีนในระยะยาว

ก.ล.ต.เชียร์เร่งเกณฑ์ SHORT SELL หวังคุมเข้มนักค้าจากบด.ต่างประเทศ

สำนักงาน ก.ล.ต.เปิดเสียงรับ ปรับปรุงหลักเกณฑ์การให้บริการซื้อขายหลักทรัพย์ ธุรกรรม short sell รวมถึง long sell สำหรับธุรกิจหลักทรัพย์ไทยที่มีลูกค้าเป็น บล.ต่างประเทศ เพื่อทำความรู้จัก - ติดตามตรวจสอบระบบงานของลูกค้า และให้ลูกค้ารับทราบข้อกำหนดของไทย ผ่านเว็บไซต์ ก.ล.ต. ตั้งแต่บัดนี้จนถึงวันที่ 31 ต.ค. 67

'ทิสโก้' ส่ง ThaiESG ตัวใหม่ เน้นลงทุนบนค่านิยมรัฐบาลไทย

บล.ทิสโก้ เปิดขายกองทุนเปิด ทิสโก้ ตราสารภาคีรัฐไทยเพื่อความยั่งยืน (TISIThaiESG) ลงทุนในพันธบัตรรัฐบาล พันธบัตรหรือหุ้นที่กระทรวงการคลังกำกับดูแล ซึ่งเป็นพันธบัตรหรือหุ้นที่เพื่ออนุรักษ์สิ่งแวดล้อมเพื่อความยั่งยืน หรือเพื่อส่งเสริมความยั่งยืน เปิด IPO 1-15 ต.ค. 67

CardX ตั้งเป้าปรับบัตรครึ่งหลังโต 8% พาก 'ไบโพลิ' เพิ่มช่องโอนเงินนอกไวกว่า 26 ประเทศ

บล.คาร์ดิ (CardX) โชว์ผลงานครึ่งปีแรกมีสินทรัพย์รวม 103,000 ล้านบาท ฐานสมาชิก 2.9 ล้านบัญชี ส่วนครึ่งปีหลังปีนี้ ตั้งเป้ายอดขายเติบโต 5-8% ด้านแบ่งกไทยพาณิชย์ (SCB) ผัน "Thunes" เพิ่มเส้นทางบริการโอนเงินต่างประเทศผ่านแอป SCB EASY โอนไวกว่า 26 ประเทศ 17 สกุลเงิน

TTB ส่ง AI ลุยสกัด บัญชีม้าผลเกินคาด ยอดเสียลด 28 เท่า

แบงก์ทหารไทยธนชาต (TTB) อยู่ระหว่างทำระบบเดือนกุมภาพันธ์ลูกค้าโอนเงิน ด้วยการทำ AI มาใช้ภายใต้ฐานข้อมูล Central Fraud Registry (CFR) ลดเสียบัญชีม้า แยมนับตั้งแต่ทำ AI มาใช้ช่วง 2 เดือนที่ผ่านมา พบยอดการเปิดบัญชีม้าผ่านทางออนไลน์หรือสมัครผ่านโทรศัพท์ลดลงถึง 28 เท่า

CGSI เปิดบริการระบบ BETS คิดดอกเบี้ย 0% ถึง 30 ธ.ค. 67

บล.ซีจีเอส อินเทอร์เน็ตซันแนล (CGSI) พัฒนาระบบ BETS (Block Trade Electronic System) เพื่อให้มีนักลงทุนสามารถส่งคำสั่งซื้อขาย Block Trade ออนไลน์ได้สะดวกรวดเร็ว โดยไม่ต้องรอสายโทรกลับจากผู้แนะนำการลงทุนในการทำการซื้อขาย พร้อมให้สิทธิพิเศษลูกค้าใช้บริการระบบ BETS คิดดอกเบี้ยเริ่มต้น 0% ถึงวันที่ 30 ธ.ค. 67

ข้อมูลธุรกรรมขายชอร์ต (Short Sales)

หลักทรัพย์	---ปริมาณหุ้นที่ขายชอร์ต (หุ้น)---			---มูลค่าการขายชอร์ต (บาท)---			----ปริมาณการขายชอร์ตที่ยังไม่ได้ซื้อคืน (หุ้น) ณ วันที่ 1/10/2567---			
	Local	NVDR	ทั้งหมด	Local	NVDR	ทั้งหมด	Local	NVDR	ทั้งหมด	%
TTB	5,563,600	1,674,900	7,238,500	10,985,477	3,299,502	14,284,979	70,904,000	256,792,800	327,696,800	0.34
BANPU	2,353,600	59,600	2,413,200	16,574,995	417,370	16,992,365	51,888,900	192,966,766	244,855,666	2.44
IRPC	361,200	975,000	1,336,200	635,477	1,722,977	2,358,454	47,598,976	187,181,500	234,780,476	1.15
AWC	911,100	287,800	1,198,900	3,524,852	1,099,396	4,624,248	32,521,400	167,980,220	200,501,620	0.63
BEM	1,187,900	463,200	1,651,100	9,681,385	3,775,080	13,456,465	14,240,700	168,636,896	182,877,596	1.2
HMPRO	1,202,000	1,462,900	2,664,900	12,851,510	15,640,580	28,492,090	17,584,800	130,271,200	147,856,000	1.12
BTS	1,180,800	481,100	1,661,900	5,319,646	2,171,308	7,490,954	16,927,000	104,699,210	121,626,210	0.92
WHA	964,600	134,100	1,098,700	5,326,850	743,755	6,070,605	77,606,600	43,249,200	120,855,800	0.81
AOT	372,100	969,100	1,341,200	23,981,625	62,364,475	86,346,100	16,031,200	104,063,000	120,094,200	0.84
SIRI	2,002,000	3,900	2,005,900	3,818,933	7,410	3,826,343	11,950,700	76,805,700	88,756,400	0.51
EA	-	2,860,200	2,860,200	-	26,113,915	26,113,915	12,070,300	69,249,600	81,319,900	2.18
PTT	-	-	-	-	-	-	12,153,200	67,244,700	79,397,900	0.28
MINT	1,460,700	829,200	2,289,900	42,547,200	24,117,900	66,665,100	7,854,900	70,094,632	77,949,532	1.37
BDMS	989,800	403,200	1,393,000	30,369,000	12,335,300	42,704,300	4,447,400	72,050,900	76,498,300	0.48
SPRC	701,800	94,700	796,500	4,945,230	665,400	5,610,630	5,112,000	63,233,283	68,345,283	1.58
QH	200	936,200	936,400	391	1,818,813	1,819,204	4,660,900	61,834,199	66,495,099	0.62
OR	474,000	397,100	871,100	8,389,800	7,028,670	15,418,470	20,234,000	42,330,700	62,564,700	0.52
CHG	821,900	669,800	1,491,700	2,227,914	1,817,858	4,045,772	20,943,400	37,770,790	58,714,190	0.53
VGI	1,030,200	728,600	1,758,800	2,660,910	1,878,262	4,539,172	17,447,100	41,134,020	58,581,120	0.52
JAS	288,100	-	288,100	852,716	-	852,716	6,982,357	49,660,542	56,642,899	0.66
LH	17,600	228,100	245,700	112,640	1,459,840	1,572,480	18,062,100	37,359,898	55,421,998	0.46
PTTGC	824,000	757,800	1,581,800	24,898,825	22,873,200	47,772,025	8,602,500	46,707,700	55,310,200	1.23
SCGP	373,100	1,574,700	1,947,800	11,262,525	47,271,400	58,533,925	3,586,727	46,347,557	49,934,284	1.16
TOP	471,400	433,600	905,000	24,041,400	22,113,600	46,155,000	3,882,100	45,501,507	49,383,607	2.21
CRC	205,700	276,600	482,300	6,574,300	8,932,325	15,506,625	3,307,700	45,428,326	48,736,026	0.81
IVL	428,100	15,600	443,700	10,561,610	382,880	10,944,490	12,721,600	35,052,800	47,774,400	0.85
GULF	421,600	76,300	497,900	24,410,550	4,395,875	28,806,425	3,580,900	43,665,500	47,246,400	0.4
DELTA	114,500	292,900	407,400	12,462,650	31,985,400	44,448,050	5,715,000	37,543,033	43,258,033	0.35
TRUE	2,684,400	396,600	3,081,000	30,169,770	4,465,580	34,635,350	13,815,300	28,597,864	42,413,164	0.12
KTB	2,900,300	1,502,300	4,402,600	60,668,560	31,548,300	92,216,860	4,387,600	37,017,500	41,405,100	0.3
CPALL	1,165,800	746,800	1,912,600	76,653,800	49,001,275	125,655,075	1,903,100	38,466,053	40,369,153	0.45
SUPER	-	-	-	-	-	-	2,122,900	38,020,600	40,143,500	0.15
PTTEP	206,700	594,900	801,600	27,324,500	78,635,000	105,959,500	493,400	37,978,300	38,471,700	0.97
BJC	62,600	895,600	958,200	1,559,285	22,703,600	24,262,885	26,750,900	8,936,500	35,687,400	0.89
GLOBAL	1,445,700	95,000	1,540,700	23,526,370	1,547,270	25,073,640	10,481,551	20,175,184	30,656,735	0.59
TIDLOR	56,500	117,400	173,900	1,040,600	2,162,230	3,202,830	11,526,591	18,599,370	30,125,961	1.03
THANI	147,500	106,000	253,500	320,488	230,772	551,260	714,200	29,031,485	29,745,685	0.48
HANA	54,700	138,900	193,600	2,270,400	5,914,375	8,184,775	9,018,300	19,475,200	28,493,500	3.22
CPF	1,397,500	928,600	2,326,100	33,943,130	22,447,940	56,391,070	627,800	26,110,700	26,738,500	0.32

Source: SETSMART

ข้อมูลแบบรายงานการเปลี่ยนแปลงการถือหลักทรัพย์และสัญญาซื้อขายล่วงหน้าของผู้บริหาร (แบบ 59)

ชื่อบริษัท	ชื่อผู้บริหาร	ประเภทหลักทรัพย์	วันที่ได้มา/ จำหน่าย	จำนวน	ราคา	วิธีการได้มา/ จำหน่าย
JCK	นาย กฤตวัฒน์ เตชะอุบล	หุ้นสามัญ	27/09/2567	10,000,000	0.31	ขาย
JCK	นาย กฤตวัฒน์ เตชะอุบล	หุ้นสามัญ	30/09/2567	7,636,100	0.3	ขาย
CH	นาย ศักดา ศรีแสงนาม	หุ้นสามัญ	27/09/2567	100,000	2.5	ซื้อ
CPT	นาย ชัยยศ ปิยะวรรณรัตน์	หุ้นสามัญ	30/09/2567	50,000,000	1	ขาย
CPT	นาย นพดล วิเชียรเกื้อ	หุ้นสามัญ	30/09/2567	35,325,200	1	ขาย
TU	นาย เสง นิรุตตินานนท์	หุ้นสามัญ	30/09/2567	100,000	14.6	ซื้อ
TNP	นาง ดวงใจ อยุธยาอินทร์	หุ้นสามัญ	30/09/2567	5,000	4	ขาย
NOVA	นางสาว ปาลีรัฐ ปานบุญหอม	หุ้นสามัญ	27/09/2567	15,897,113	12.3	ซื้อ
NOVA	นางสาว ปาลีรัฐ ปานบุญหอม	หุ้นสามัญ	30/09/2567	8,685,786	12.4	ซื้อ
PROEN	นาย วิศรุต มานูญพล	หุ้นสามัญ	27/09/2567	600,000	3.02	ขาย
PPM	นาง นันธิรา ฤทธิมนตร์	หุ้นสามัญ	30/09/2567	5,000	2.18	ซื้อ
PCC	นาย กิตติ สัมฤทธิ์	หุ้นสามัญ	30/09/2567	10,000	2.94	ซื้อ
PCC	นาย กิตติ สัมฤทธิ์	หุ้นสามัญ	30/09/2567	7,000	2.94	ซื้อ
PCE	นาย ประกิต ประสิทธิ์คู่ภผล	หุ้นสามัญ	27/09/2567	21,900	2.26	ซื้อ
FM	นาย สุเมธ มาลีรังสี	หุ้นสามัญ	30/09/2567	2,136	4.49	ซื้อ
FTE	นาย ทักษิณ ตันติไพจิตร	หุ้นสามัญ	30/09/2567	161,300	1.48	ซื้อ
MTI	นาง นवलพรรณ ล้าซ่า	หุ้นสามัญ	30/09/2567	5,600	109	ซื้อ
TITLE	นาย สุพจน์ วรรณโรจน์	หุ้นสามัญ	30/09/2567	28,100	3.99	ขาย
READY	นาย ทงยศ คันธมานนท์	หุ้นสามัญ	02/09/2567	10,000	6.38	ซื้อ
READY	นาย ทงยศ คันธมานนท์	หุ้นสามัญ	05/09/2567	10,000	6.84	ซื้อ
READY	นาย ทงยศ คันธมานนท์	หุ้นสามัญ	09/09/2567	10,000	7.07	ซื้อ
READY	นาย ทงยศ คันธมานนท์	หุ้นสามัญ	16/09/2567	10,000	7.06	ซื้อ
READY	นาย ทงยศ คันธมานนท์	หุ้นสามัญ	30/09/2567	10,000	7.06	ซื้อ
LPH	นาย อังกูร ฉันทนาวานิช	หุ้นสามัญ	30/09/2567	15,000	4.7	ซื้อ
WINDOW	นาย อภิรุณ ปัญญาพล	หุ้นสามัญ	30/09/2567	1,709,200	1.1	ซื้อ
AMARC	นาย อังกูร ฉันทนาวานิช	หุ้นสามัญ	30/09/2567	20,000	1.4	ซื้อ
SKN	นาง กิตยา นีบลอร์	หุ้นสามัญ	30/09/2567	6,900	5.6	ซื้อ
SFLEX	นาย ปรินทร์ธรณ์ อภิธนาศรีวงศ์	หุ้นสามัญ	26/09/2567	12,500,000	3.36	ขาย
SFLEX	นาย ปรินทร์ธรณ์ อภิธนาศรีวงศ์	หุ้นสามัญ	26/09/2567	2,500,000	3.36	ขาย
SFLEX	นาย ปรินทร์ธรณ์ อภิธนาศรีวงศ์	หุ้นสามัญ	26/09/2567	6,500,000	3.34	ขาย
SFLEX	นาย ปรินทร์ธรณ์ อภิธนาศรีวงศ์	หุ้นสามัญ	27/09/2567	9,700,000	3.23	ขาย

Source: www.sec.or.th

ข้อมูลแบบรายงานการเปลี่ยนแปลงการถือหลักทรัพย์และสัญญาซื้อขายล่วงหน้าของผู้บริหาร (แบบ 59) (ต่อ)

ชื่อบริษัท	ชื่อผู้บริหาร	ประเภทหลักทรัพย์	วันที่ได้มา/จำหน่าย	จำนวน	ราคา	วิธีการได้มา/ จำหน่าย
SFLEX	นาย ปรินทร์ธรณ์ อภินาศรีวงศ์	หุ้นสามัญ	30/09/2567	7,200,000	3.18	ขาย
SBNEXT	นาย เอกรัตน์ แจ้จ้อย	หุ้นสามัญ	17/09/2567	1,000,000	0.39	ขาย
SPREME	นางสาว นงลักษณ์ มุกดา	หุ้นสามัญ	26/09/2567	4,000	1.83	ซื้อ
RS	นาย สุรัชย์ เชนฐูโชติศักดิ์	หุ้นสามัญ	27/09/2567	6,000,000	-	รับโอน
YGG	นาย ศรุต ทับลอย	หุ้นสามัญ	26/09/2567	500,000	1.03	ขาย
YGG	นาย ศรุต ทับลอย	หุ้นสามัญ	27/09/2567	3,593,500	1.03	ขาย
YGG	นาย ศรุต ทับลอย	หุ้นสามัญ	30/09/2567	2,194,300	0.97	ขาย
INSET	นาย วิเชียร เจียกเจิม	หุ้นสามัญ	01/10/2567	30,000	2.62	ขาย
EP	นาย ยุทธ ชินสุภัคกุล	ใบสำคัญแสดงสิทธิที่จะซื้อหุ้น	30/09/2567	500,000	0.04	ขาย
EKH	นาย สุทธิพงษ์ ตั้งสัจจะพจน์	หุ้นสามัญ	30/09/2567	10,000	6.65	ซื้อ
MMM23	นางสาว นันทกา อินทะวงษ์	หุ้นสามัญ	27/09/2567	30,000	7	ขาย
MMM23	นาย กวิน อนันต์พัฒนกุล	หุ้นสามัญ	30/09/2567	20,000	7.9	ขาย
SAF	นาย พิเศษฐ์ อริยเดชาภิข	หุ้นสามัญ	23/09/2567	31,500	0.68	ซื้อ
SAF	นาย พิเศษฐ์ อริยเดชาภิข	หุ้นสามัญ	24/09/2567	30,900	0.68	ซื้อ
SAF	นาย พิเศษฐ์ อริยเดชาภิข	หุ้นสามัญ	25/09/2567	33,500	0.67	ซื้อ
SAF	นาย พิเศษฐ์ อริยเดชาภิข	หุ้นสามัญ	27/09/2567	29,500	0.71	ซื้อ
A5	นาย สุภโชค ปัญจทรัพย์	หุ้นสามัญ	25/09/2567	9,000,000	2.68	ขาย

Source: www.sec.or.th

แบบรายงานการได้มาหรือจำหน่ายหลักทรัพย์ของกิจการ (แบบ 246-2)
(Corporate Share Trade)

หลักทรัพย์	ชื่อผู้ได้มา/ จำหน่าย	วิธีการ	ประเภท หลักทรัพย์	% ก่อน ได้มา/ จำหน่าย	% ได้มา/ จำหน่าย	% หลัง ได้มา/ จำหน่าย	วันที่ได้มา/ จำหน่าย	% ก่อน ได้มา/ จำหน่าย (กลุ่ม)	% ได้มา/ จำหน่าย (กลุ่ม)	% หลัง ได้มา/ จำหน่าย (กลุ่ม)
CPT	REAL D&C CO.,LTD.	ได้มา	หุ้น	17.7493	7.0472	24.7966	30/09/2567	17.7493	34.4113	52.1606
CPT	REAL D&C CO.,LTD., บริษัท ซี พีที โฮลดิ้ง จำกัด, SAISHIN ENERGY LLC.	เริ่มต้น Concert Party	หุ้น	34.4113	0	34.4113	30/09/2567	34.4113	0	34.4113
CPT	SAISHIN ENERGY LLC.	ได้มา	หุ้น	0	22.6468	22.6468	30/09/2567	17.7493	34.4113	52.1606
CPT	SAISHIN ENERGY LLC., บริษัท ซีพีที โฮลดิ้ง จำกัด, Real D&C Co., Ltd.	เริ่มต้น Concert Party	หุ้น	34.4113	0	34.4113	30/09/2567	34.4113	0	34.4113
CPT	นาง กัญญา หลิม ประเสริฐ บริษัท ซีพีที โฮลดิ้ง จำกัด, SAISHIN ENERGY LLC., Real D&C Co., Ltd.	จำหน่าย เริ่มต้น Concert Party	หุ้น	16.3635	16.3635	0	30/09/2567	16.3635	16.3635	0
DOD	นาย ล้ำพันธุ์ พรรณ ประเทศ	ได้มา	หุ้น	0	19.5153	19.5153	30/09/2567	0	19.5153	19.5153
NOVA	นาย ประสิทธิ์ กาญ จนศักดิ์ชัย	จำหน่าย	หุ้น	5.3221	1.7916	3.5304	30/09/2567	5.3221	1.7916	3.5304
SFLEX	นาย ปรินทร์ธรณ์ อภิธนาศรีวงศ์	จำหน่าย	หุ้น	25.2259	2.7694	22.4565	26/09/2567	25.2259	2.7694	22.4565
TEAMG	นาย สมพงษ์ ชลคดี ดำรงกุล	ได้มา	หุ้น	4.3022	0.1025	4.4048	24/09/2567	4.9603	0.1025	5.0628

Source: www.sec.or.th

กำหนดการประชุมคณะกรรมการนโยบายการเงิน (กนง.) ประจำปี 2567

ครั้งที่	วันแถลงผลการประชุม กนง.
1	พุธที่ 7 ก.พ.2567 (คงอัตราดอกเบี้ย 2.50% ต่อปี) มติ 5:2 เสียง
2	พุธที่ 10 เม.ย.2567 (คงอัตราดอกเบี้ย 2.50% ต่อปี) มติ 5:2 เสียง
3	พุธที่ 12 มิ.ย.2567 (คงอัตราดอกเบี้ย 2.50% ต่อปี) มติ 6:1 เสียง
4	พุธที่ 21 ส.ค.2567 (คงอัตราดอกเบี้ย 2.50% ต่อปี) มติ 6:1 เสียง
5	พุธที่ 16 ต.ค.2567
6	พุธที่ 18 ธ.ค.2567

ที่มา : ธนาคารแห่งประเทศไทย

Foreign Portfolio Investment

(Unit: US\$ Mn)

Country	Date	Daily	WTD	MTD	QTD	YTD	12M	YoY
Thailand	01/10/2024	(52.7)	(82.5)	(52.7)	(52.7)	(2,633.4)	(3,476.2)	(221.1)
Japan	20/09/2024		(13,391.7)	(41,073.0)	(50,366.6)	(11,330.5)	7,097.8	(20,802.8)
Indonesia	01/10/2024	33.4	(171.2)	33.4	33.4	3,282.6	3,207.8	4,097.2
S. Korea	30/09/2024	(798.6)	(798.6)	(5,727.5)	(6,565.7)	10,562.1	14,364.1	3,915.1
Vietnam	01/10/2024	26.8	6.2	26.8	26.8	(2,198.5)	(2,743.1)	(3,542.9)
Sri Lanka	01/10/2024	(1.7)	(2.1)	(1.7)	(1.7)	(20.9)	(19.2)	(71.5)
Malaysia	01/10/2024	(14.6)	(75.5)	(14.6)	(14.6)	791.5	722.7	1,654.9
Philippines	01/10/2024	8.3	1.6	346.1	549.6	22.2	(104.9)	640.6
India	30/09/2024	(767.0)	(767.0)	5,944.1	10,684.2	11,033.7	17,701.5	(1,683.9)
Taiwan	01/10/2024	(210.9)	(1,611.7)	(210.9)	(210.9)	(13,551.8)	(4,370.7)	(2,863.1)

Source: Bloomberg

ข้อมูลต่างชาติซื้อขาย NVDR

(ณ วันที่ 1 ต.ค.67)

5 อันดับจากจำนวนหุ้นที่ซื้อสุทธิ (Net Buy)

ชื่อหลักทรัพย์	ซื้อ (ล้านบาท)	ขาย (ล้านบาท)	รวม (ล้านบาท)	สุทธิ (ล้านบาท)	มูลค่าการซื้อขายทั้งหมด (ล้านบาท)	สัดส่วนการซื้อขายผ่าน NVDR (%)
KTB	1,013.25	477.39	1,490.63	535.86	3,994.13	18.66
AOT	520.92	292.81	813.73	228.11	1,836.44	22.15
DELTA	455.27	233.95	689.23	221.32	1,013.75	33.99
SCB	467.75	284.49	752.24	183.27	1,776.68	21.17
HANA	205.74	66.75	272.49	138.99	1,314.94	10.36

5 อันดับจากจำนวนหุ้นที่ขายสุทธิ (Net Sell)

ชื่อหลักทรัพย์	ซื้อ (ล้านบาท)	ขาย (ล้านบาท)	รวม (ล้านบาท)	สุทธิ (ล้านบาท)	มูลค่าการซื้อขายทั้งหมด (ล้านบาท)	สัดส่วนการซื้อขายผ่าน NVDR (%)
ADVANC	425.95	809.89	1,235.84	-383.95	2,131.51	28.99
KBANK	383.59	605.7	989.29	-222.12	1,799.94	27.48
TTB	28.98	208.15	237.13	-179.18	670.15	17.69
PTT	134.71	230.61	365.32	-95.9	535.92	34.08
CPN	107.83	199.09	306.91	-91.26	631.69	24.29

Source: www.settrade.com

Economic Calendars – Thailand

Date Time	Event	Period	Survey	Actual	Prior	Revised
10/01/2024 07:30	S&P Global Thailand PMI Mfg	Sep	--	--	52	--
10/01/2024 14:30	Business Sentiment Index	Sep	--	--	47.1	--
10/04/2024 14:30	Gross International Reserves	Sep-27	--	--	\$240.9b	--
10/04/2024 14:30	Forward Contracts	Sep-27	--	--	\$26.2b	--
10/07/2024 10:30	CPI YoY	Sep	--	--	0.35%	--
10/07/2024 10:30	CPI NSA MoM	Sep	--	--	0.07%	--
10/07/2024 10:30	CPI Core YoY	Sep	--	--	0.62%	--
10/07/2024 10:15	Consumer Confidence Economic	Sep	--	--	50.2	--
10/07/2024 10:15	Consumer Confidence	Sep	--	--	56.5	--
10/11/2024 14:30	Gross International Reserves	Oct-04	--	--	--	--
10/11/2024 14:30	Forward Contracts	Oct-04	--	--	--	--
10/16/2024 14:00	BoT Benchmark Interest Rate	Oct-16	--	--	2.50%	--
10/18/2024 14:30	Gross International Reserves	Oct-11	--	--	--	--
10/18/2024 14:30	Forward Contracts	Oct-11	--	--	--	--
10/23/2024 10:25	Car Sales	Sep	--	--	45190	--
10/24/2024 10:31	Customs Exports YoY	Sep	--	--	7.00%	--
10/24/2024 10:31	Customs Imports YoY	Sep	--	--	8.90%	--
10/24/2024 10:31	Customs Trade Balance	Sep	--	--	\$265m	--
10/25/2024 14:30	Gross International Reserves	Oct-18	--	--	--	--
10/25/2024 14:30	Forward Contracts	Oct-18	--	--	--	--
10/26/2024 10:30	Mfg Production Index ISIC NSA YoY	Sep	--	--	-1.91%	--
10/26/2024 10:30	Capacity Utilization ISIC	Sep	--	--	58.3	--
10/31/2024 14:00	BoP Current Account Balance	Sep	--	--	\$1362m	--
10/31/2024 14:30	Exports YoY	Sep	--	--	--	--
10/31/2024 14:30	Exports	Sep	--	--	--	--
10/31/2024 14:30	Imports YoY	Sep	--	--	--	--
10/31/2024 14:30	Imports	Sep	--	--	--	--
10/31/2024 14:30	Trade Balance	Sep	--	--	--	--
10/31/2024 14:30	BoP Overall Balance	Sep	--	--	--	--
10/01/2024 07:30	S&P Global Thailand PMI Mfg	Sep	--	--	52	--
10/01/2024 14:30	Business Sentiment Index	Sep	--	--	47.1	--
10/04/2024 14:30	Gross International Reserves	Sep-27	--	--	\$240.9b	--
10/04/2024 14:30	Forward Contracts	Sep-27	--	--	\$26.2b	--
10/07/2024 10:30	CPI YoY	Sep	--	--	0.35%	--
10/07/2024 10:30	CPI NSA MoM	Sep	--	--	0.07%	--
10/07/2024 10:30	CPI Core YoY	Sep	--	--	0.62%	--
10/07/2024 10:15	Consumer Confidence Economic	Sep	--	--	50.2	--

Source: Bloomberg

RHB Guide to Investment Ratings

Buy: Share price may exceed 10% over the next 12 months

Trading Buy: Share price may exceed 15% over the next 3 months, however longer-term outlook remains uncertain

Neutral: Share price may fall within the range of +/- 10% over the next 12 months

Take Profit: Target price has been attained. Look to accumulate at lower levels

Sell: Share price may fall by more than 10% over the next 12 months

Not Rated: Stock is not within regular research coverage

Investment Research Disclaimers

RHB has issued this report for information purposes only. This report is intended for circulation amongst RHB and its affiliates' clients generally or such persons as may be deemed eligible by RHB to receive this report and does not have regard to the specific investment objectives, financial situation and the particular needs of any specific person who may receive this report. This report is not intended, and should not under any circumstances be construed as, an offer or a solicitation of an offer to buy or sell the securities referred to herein or any related financial instruments.

This report may further consist of, whether in whole or in part, summaries, research, compilations, extracts or analysis that has been prepared by RHB's strategic, joint venture and/or business partners. No representation or warranty (express or implied) is given as to the accuracy or completeness of such information and accordingly investors should make their own informed decisions before relying on the same.

This report is not directed to, or intended for distribution to or use by, any person or entity who is a citizen or resident of or located in any locality, state, country or other jurisdiction where such distribution, publication, availability or use would be contrary to the applicable laws or regulations. By accepting this report, the recipient hereof (i) represents and warrants that it is lawfully able to receive this document under the laws and regulations of the jurisdiction in which it is located or other applicable laws and (ii) acknowledges and agrees to be bound by the limitations contained herein. Any failure to comply with these limitations may constitute a violation of applicable laws.

All the information contained herein is based upon publicly available information and has been obtained from sources that RHB believes to be reliable and correct at the time of issue of this report. However, such sources have not been independently verified by RHB and/or its affiliates and this report does not purport to contain all information that a prospective investor may require. The opinions expressed herein are RHB's present opinions only and are subject to change without prior notice. RHB is not under any obligation to update or keep current the information and opinions expressed herein or to provide the recipient with access to any additional information. Consequently, RHB does not guarantee, represent or warrant, expressly or impliedly, as to the adequacy, accuracy, reliability, fairness or completeness of the information and opinion contained in this report. Neither RHB (including its officers, directors, associates, connected parties, and/or employees) nor does any of its agents accept any liability for any direct, indirect or consequential losses, loss of profits and/or damages that may arise from the use or reliance of this research report and/or further communications given in relation to this report. Any such responsibility or liability is hereby expressly disclaimed.

Whilst every effort is made to ensure that statement of facts made in this report are accurate, all estimates, projections, forecasts, expressions of opinion and other subjective judgments contained in this report are based on assumptions considered to be reasonable and must not be construed as a representation that the matters referred to therein will occur. Different assumptions by RHB or any other source may yield substantially different results and recommendations contained on one type of research product may differ from recommendations contained in other types of research. The performance of currencies may affect the value of, or income from, the securities or any other financial instruments referenced in this report. Holders of depositary receipts backed by the securities discussed in this report assume currency risk. Past performance is not a guide to future performance. Income from investments may fluctuate. The price or value of the investments to which this report relates, either directly or indirectly, may fall or rise against the interest of investors.

This report may contain comments, estimates, projections, forecasts and expressions of opinion relating to macroeconomic research published by RHB economists of which should not be considered as investment ratings/advice and/or a recommendation by such economists on any securities discussed in this report.

This report does not purport to be comprehensive or to contain all the information that a prospective investor may need in order to make an investment decision. The recipient of this report is making its own independent assessment and decisions regarding any securities or financial instruments referenced herein. Any investment discussed or recommended in this report may be unsuitable for an investor depending on the investor's specific investment objectives and financial position. The material in this report is general information intended for recipients who understand the risks of investing in financial instruments. This report does not take into account whether an investment or course of action and any associated risks are suitable for the recipient. Any recommendations contained in this report must therefore not be relied upon as investment advice based on the recipient's personal circumstances. Investors should make their own independent evaluation of the information contained herein, consider their own investment objective, financial situation and particular needs and seek their own financial, business, legal, tax and other advice regarding the appropriateness of investing in any securities or the investment strategies discussed or recommended in this report.

This report may contain forward-looking statements which are often but not always identified by the use of words such as "believe", "estimate", "intend" and "expect" and statements that an event or result "may", "will" or "might" occur or be achieved and other similar expressions.

Such forward-looking statements are based on assumptions made and information currently available to RHB and are subject to known and unknown risks, uncertainties and other factors which may cause the actual results, performance or achievement to be materially different from any future results, performance or achievement, expressed or implied by such forward-looking statements. Caution should be taken with respect to such statements and recipients of this report should not place undue reliance on any such forward-looking statements. RHB expressly disclaims any obligation to update or revise any forward-looking statements, whether as a result of new information, future events or circumstances after the date of this publication or to reflect the occurrence of unanticipated event

The use of any website to access this report electronically is done at the recipient's own risk, and it is the recipient's sole responsibility to take precautions to ensure that it is free from viruses or other items of a destructive nature. This report may also provide the addresses of, or contain hyperlinks to, websites. RHB takes no responsibility for the content contained therein. Such addresses or hyperlinks (including addresses or hyperlinks to RHB own website material) are provided solely for the recipient's convenience. The information and the content of the linked site do not in any way form part of this report. Accessing such website or following such link through the report or RHB website shall be at the recipient's own risk.

This report may contain information obtained from third parties. Third party content providers do not guarantee the accuracy, completeness, timeliness or availability of any information and are not responsible for any errors or omissions (negligent or otherwise), regardless of the cause, or for the results obtained from the use of such content. Third party content providers give no express or implied warranties, including, but not limited to, any warranties of merchantability or fitness for a particular purpose or use. Third party content providers shall not be liable for any direct, indirect, incidental, exemplary, compensatory, punitive, special or consequential damages, costs, expenses, legal fees, or losses (including lost income or profits and opportunity costs) in connection with any use of their content.

The research analysts responsible for the production of this report hereby certifies that the views expressed herein accurately and exclusively reflect his or her personal views and opinions about any and all of the issuers or securities analysed in this report and were prepared independently and autonomously. The research analysts that authored this report are precluded by RHB in all circumstances from trading in the securities or other financial instruments referenced in the report, or from having an interest in the company(ies) that they cover.

The contents of this report is strictly confidential and may not be copied, reproduced, published, distributed, transmitted or passed, in whole or in part, to any other person without the prior express written consent of RHB and/or its affiliates. This report has been delivered to RHB and its affiliates' clients for information purposes only and upon the express understanding that such parties will use it only for the purposes set forth above. By electing to view or accepting a copy of this report, the recipients have agreed that they will not print, copy, videotape, record, hyperlink, download, or otherwise attempt to reproduce or re-transmit (in any form including hard copy or electronic distribution format) the contents of this report. RHB and/or its affiliates accepts no liability whatsoever for the actions of third parties in this respect.

The contents of this report are subject to copyright. Please refer to Restrictions on Distribution below for information regarding the distributors of this report. Recipients must not reproduce or disseminate any content or findings of this report without the express permission of RHB and the distributors.

The securities mentioned in this publication may not be eligible for sale in some states or countries or certain categories of investors. The recipient of this report should have regard to the laws of the recipient's place of domicile when contemplating transactions in the securities or other financial instruments referred to herein. The securities discussed in this report may not have been registered in such jurisdiction. Without prejudice to the foregoing, the recipient is to note that additional disclaimers, warnings or qualifications may apply based on geographical location of the person or entity receiving this report.

The term "RHB" shall denote, where appropriate, the relevant entity distributing or disseminating the report in the particular jurisdiction referenced below, or, in every other case, RHB Investment Bank Berhad and its affiliates, subsidiaries and related companies.

RESTRICTIONS ON DISTRIBUTION

Malaysia

This report is issued and distributed in Malaysia by RHB Investment Bank Bhd. The views and opinions in this report are our own as of the date hereof and is subject to change. If the Financial Services and Markets Act of the United Kingdom or the rules of the Financial Conduct Authority apply to a recipient, our obligations owed to such recipient therein are unaffected. RHB Investment Bank Bhd has no obligation to update its opinion or the information in this report.

Thailand

This report is issued and distributed in the Kingdom of Thailand by RHB Securities (Thailand) PCL, a licensed securities company that is authorised by the Ministry of Finance, regulated by the Securities and Exchange Commission of Thailand and is a member of the Stock Exchange of Thailand. The Thai Institute of Directors Association has disclosed the Corporate Governance Report of Thai Listed Companies made pursuant to the policy of the Securities and Exchange Commission of Thailand. RHB Securities (Thailand) PCL does not endorse, confirm nor certify the result of the Corporate Governance Report of Thai Listed Companies.

Indonesia

This report is issued and distributed in Indonesia by PT RHB Sekuritas Indonesia. This research does not constitute an offering document and it should not be construed as an offer of securities in Indonesia. Any securities offered or sold, directly or indirectly, in Indonesia or to any Indonesian citizen or corporation (wherever located) or to any Indonesian resident in a manner which constitutes a public offering under Indonesian laws and regulations must comply with the prevailing Indonesian laws and regulations.

Singapore

This report is issued and distributed in Singapore by RHB Bank Berhad (Singapore branch) which is a holder of a full bank licence and an exempt capital markets services licence and financial adviser regulated by the Monetary Authority of Singapore. RHB Bank Berhad (Singapore branch) may distribute reports produced by its respective foreign entities, affiliates or other foreign research houses pursuant to an arrangement under Regulation 32C of the Financial Advisers Regulations. Where the report is distributed in Singapore to a person who is not an Accredited Investor, Expert Investor or an Institutional Investor, RHB Bank Berhad (Singapore branch) accepts legal responsibility for the contents of the report to such persons only to the extent required by law. Singapore recipients should contact RHB Bank Berhad (Singapore branch) in respect of any matter arising from or in connection with the report.

United States

This report was prepared by RHB is meant for distribution solely and directly to "major" U.S. institutional investors as defined under, and pursuant to, the requirements of Rule 15a-6 under the U.S. Securities and Exchange Act of 1934, as amended (the "Exchange Act") via a registered U.S. broker-dealer as appointed by RHB from time to time. Accordingly, any access to this report via Bursa Marketplace or any other Electronic Services Provider is not intended for any party other than "major" US institutional investors (via a registered U.S broker-dealer), nor shall be deemed as solicitation by RHB in any manner. RHB is not registered as a broker-dealer in the United States and currently has not appointed a U.S. broker-dealer. Additionally, RHB does not offer brokerage services to U.S. persons. Any order for the purchase or sale of all securities discussed herein must be placed with and through a registered U.S. broker-dealer as appointed by RHB from time to time as required by the Exchange Act Rule 15a-6. For avoidance of doubt, RHB reiterates that it has not appointed any U.S. broker-dealer during the issuance of this report. This report is confidential and not intended for distribution to, or use by, persons other than the recipient and its employees, agents and advisors, as applicable. Additionally, where research is distributed via Electronic Service Provider, the analysts whose names appear in this report are not registered or qualified as research analysts in the United States and are not associated persons of any registered U.S. broker-dealer as appointed by RHB from time to time and therefore may not be subject to any applicable restrictions under Financial Industry Regulatory Authority ("FINRA") rules on communications with a subject company, public appearances and personal trading. Investing in any non-U.S. securities or related financial instruments discussed in this research report may present certain risks. The securities of non-U.S. issuers may not be registered with, or be subject to the regulations of, the U.S. Securities and Exchange Commission. Information on non-U.S. securities or related financial instruments may be limited. Foreign companies may not be subject to audit and reporting standards and regulatory requirements comparable to those in the United States. The financial instruments discussed in this report may not be suitable for all investors. Transactions in foreign markets may be subject to regulations that differ from or offer less protection than those in the United States.

Please refer to the following link ([RHB Research Conflict Disclosures - Sep 2024](#)) and the Disclosure of Conflict of Interest in each of the research reports provided in this email for more details.

Kuala Lumpur		Singapore			
RHB Investment Bank Bhd Level 3A, Tower One, RHB Centre Jalan Tun Razak Kuala Lumpur Malaysia Tel: +(60) 3 2302 8100 Fax: +(60) 3 2302 8134		RHB Bank Berhad (Singapore branch) 90 Cecil Street #04-00 RHB Bank Building Singapore 069531 Fax: +65 6509 0470			
Jakarta		Bangkok			
PT RHB Sekuritas Indonesia Revenue Tower, 11th Floor, District 8 - SCBD Jl. Jendral Sudirman Kav 52-53 Jakarta 12190 Indonesia Tel: +6221 509 39 888 Fax: +6221 509 39 777		RHB Securities (Thailand) PCL 10th Floor, Sathorn Square Office Tower 98, North Sathorn Road, Silom Bangrak, Bangkok 10500 Thailand Tel: +(66) 2 088 9999 Fax: +(66) 2 088 9799			
สำนักงานใหญ่		สาขาที่ 1 สาขาหาดใหญ่		สาขาที่ 2 สาขาปิ่นเกล้า	
เลขที่ 98 อาคารสาทรสแควร์ ออฟฟิศ ทาวเวอร์ ชั้นที่ 8,10 ถนนสาทรเหนือ แขวงสีลม เขตบางรัก กรุงเทพมหานคร 10500 Tel: +662-862-9999 Fax: +662-108-0999		127 – 129 ถนนศรีวิภาวรรด ตำบลหาดใหญ่ อำเภอหาดใหญ่ จังหวัดสงขลา 90110 Tel: +66-74-891-999 Fax: +66-(0)74-891-924		เลขที่ 7/129 – 221 อาคารศูนย์การค้าเซ็นทรัล พลาซ่า ปิ่นเกล้า ชั้น 19 ถนนบรมราชชนนี แขวงอรุณอัมรินทร์ เขตบางกอกน้อย กรุงเทพมหานคร 10700 Tel: +662-828-1555 Fax: +662-828-1500	
สาขาที่ 3 สาขาวิภาวดีรังสิต		สาขาที่ 4 สาขาเชียงใหม่		สาขาที่ 5 สาขาฉะเชิงเทรา	
เลขที่ 89/1 อาคารเกษมทรัพย์ ชั้น 1 ถนนวิภาวดีรังสิต แขวงจอมพล เขตจตุจักร กรุงเทพมหานคร 10900 Tel: +662-035-9000 Fax: +66-(0)2-631-9099		314/1 หมู่ที่ 5 ต.สันทรายน้อย อ.สันทราย จ.เชียงใหม่ 50210 Tel: +66-(0)52-00-4999 Fax: +66-(0)5200-4998		เลขที่ 20 ถนนสุวินทวงศ์ ตำบลหน้าเมือง อำเภอเมืองฉะเชิงเทรา จังหวัดฉะเชิงเทรา 24000 Tel: +66(0)3302-1999 Fax: +66(0)2-3851-3435	